



#CORE

SPEZIFIKATIONEN

AFR + AFR DUPLEX

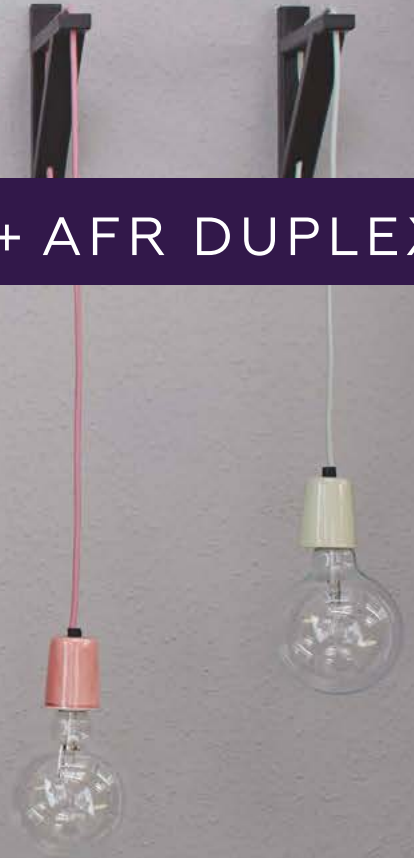



#CORE • Unkonventionell, differenzierend, elegant. Die CHRISTESEN Heizkörperlinie #CORE überzeugt mit puristischen Formen und Farben – und einer herausragenden Heizleistung. Ein Grund warum sie seit jeher unsere erfolgreichste und bekannteste Linie ist. Perfekt vereint sie unseren Anspruch an moderne Heizkörper mit unserer Vision, einfache Wärmequellen in geschmackvolle Designelemente zu verwandeln. Für jeden Geschmack, für jeden Raum und für jedes Budget.

René Christesen • Inhaber und Geschäftsführer




AFR + AFR DUPLEX





AFR

Der AFR Wohnraumheizkörper besticht durch seine elegante, schmale Bauform und ist in den Bauhöhen 1600 und 1800 mm mit den Baubreiten 286 – 624 mm erhältlich und somit optimal für die Installation auf der freien Wand oder auch in Nischenbereichen geeignet.



Maßstab in mm



Höhe (mm)	Breite (mm)	NA (mm)	Wattleistung 75/65/20°C
1600	286	50	824 W
1600	399	50	1086 W
1600	511	50	1334 W
1600	624	50	1573 W
1800	286	50	923 W
1800	399	50	1216 W
1800	511	50	1495 W
1800	624	50	1762 W

Standard-Anschluss:

MA 50 mm

Optional:

Aufpreis Sonderfarbe + 40 %

Befestigung:Im Lieferumfang enthalten
(ohne Schrauben und Dübel)**Betriebsdruck:**

max. 7 bar

Preise:

zzgl. gesetzl. MwSt.

CHRISTESEN AFR Wohnraumheizkörper mit vertikalen, aufgesetzten Vierkantrohren (30 × 10 mm) und zwei horizontalen Vierkant-Sammelrohren (35 × 35 mm) in einlagiger Ausführung, mit standardmäßigem 50 mm Mittenanschluss. Ohne sichtbare Nähte hartgelötet, eisenphosphatiert, elektrostatische Pulverbeschichtung im EPS-Verfahren. Die 4-fach Befestigung erfolgt über Wandkonsolen.

Bauhöhen

1600, 1800 mm

Baubreiten

286, 399, 511, 624 mm

Ausführung

einlagig

Standardfarbe

weiß RAL 9003 (gegen Aufpreis RAL Sonderfarben möglich)

Anschlüsse

2 × ½" Innengewinde Mittenanschluss 50 mm

2 × ½" Innengewinde seitlich unten

2 × ½" Innengewinde seitlich oben für Entlüftung

Nabenabstand

50 mm

Wandabstand

63 (bis Mitte ½" Innengewinde)

Lieferumfang

inkl. Luft- und Blindstopfen, Befestigungssatz (ohne Dübel und Schrauben)

Verpackung

montagefertig im Karton verpackt und in Folie eingeschweißt

Gewährleistung

5 Jahre

Betriebsdruck

max. 7 bar

Betriebstemperatur

max. 95°C

Liefernachweis

CHRISTESEN GmbH

An der Bahn 7 • 22844 Norderstedt


T. 040.535 32 450 • F. 040.535 32 451

info@christesen.gmbh • www.christesen.gmbh



AFR DUPLEX

Bei höherem Wärmebedarf ist der AFR DUPLEX mit doppelseitig angebrachten Röhren die richtige Lösung. Durch die Vielzahl an Bauhöhen und Baubreiten lässt er sich gut in die moderne Wohnraumgestaltung integrieren. Der planungsfreundliche Mittenanschluss 50 mm ist beim AFR und AFR DUPLEX Standard.



Maßstab in mm



AFR DUPLEX WOHNRAUMHEIZKÖRPER

Höhe (mm)	Breite (mm)	NA (mm)	Wattleistung 75/65/20°C
1600	286	50	1082 W
1600	399	50	1445 W
1600	511	50	1792 W
1600	624	50	2128 W
1800	286	50	1176 W
1800	399	50	1570 W
1800	511	50	1948 W
1800	624	50	2314 W

Standard-Anschluss:

MA 50 mm

Optional:

Aufpreis Sonderfarbe + 40 %

Befestigung:Im Lieferumfang enthalten
(ohne Schrauben und Dübel)**Betriebsdruck:**

max. 7 bar

Preise:

zzgl. gesetzl. MwSt.

CHRISTESEN AFR DUPLEX Wohnraumheizkörper mit vertikalen, doppelseitig aufgesetzten Vierkantrohren (30×10 mm) und zwei horizontalen Vierkant-Sammelrohren (35×35 mm) in doppellagiger Ausführung, mit standardmäßigem 50 mm Mittenanschluss. Ohne sichtbare Nähte hartgelötet, eisenphosphatiert, elektrostatische Pulverbeschichtung im EPS-Verfahren. Die 4-fach Befestigung erfolgt über Wandkonsolen.

Bauhöhen

1600, 1800 mm

Baubreiten

286, 399, 511, 624 mm

Ausführung

doppellagig

Standardfarbe

weiß RAL 9003 (gegen Aufpreis RAL Sonderfarben möglich)

Anschlüsse

2× ½" Innengewinde Mittenanschluss 50 mm

2× ½" Innengewinde seitlich unten

2× ½" Innengewinde seitlich oben für Entlüftung

Nabenabstand

50 mm

Wandabstand

63 (bis Mitte ½" Innengewinde)

Lieferumfang

inkl. Luft- und Blindstopfen, Befestigungssatz (ohne Dübel und Schrauben)

Verpackung

montagefertig im Karton verpackt und in Folie eingeschweißt

Gewährleistung

5 Jahre

Betriebsdruck

max. 7 bar

Betriebstemperatur

max. 95°C

Liefernachweis

CHRISTESEN GmbH

An der Bahn 7 • 22844 Norderstedt

T. 040.535 32 450 • F. 040.535 32 451

info@christesen.gmbh • www.christesen.gmbh